

Ausgabenentwicklung in zentralen Leistungsbereichen

Finanzielle Ausgangslage

GKV-Schätzerkreis: Prognose für 2010

è	Fondsvolumen:	173,9 Mrd. Euro
è	Zuweisungen:	170,3 Mrd. Euro
è	Ausgaben der GKV:	172,1 Mrd. Euro
è	Deckungslücke:	- 1,8 Mrd. Euro
è	Fondsdeckung:	99,0 %
è	Ø Zusatzbeitrag:	2,95 Euro mtl. (50,8 Mio. Mitglieder)

(Quelle: GKV-Schätzerkreis, 24.01.2011)

GKV-Schätzerkreis: Prognose für 2011

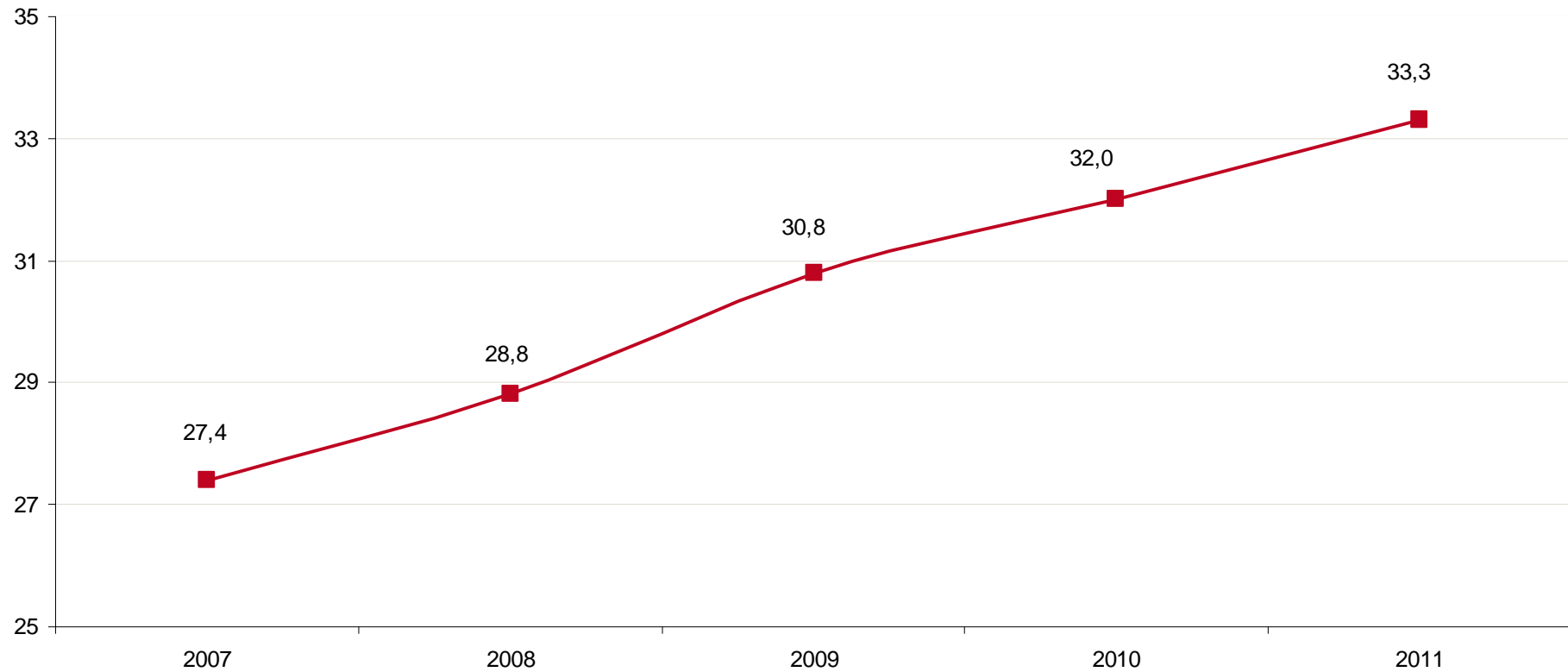
è	Fondsvolumen:	181,6 Mrd. Euro
è	Zuweisungen:	178,9 Mrd. Euro
è	Ausgaben der GKV:	178,7 Mrd. Euro
è	Deckungslücke:	+ 0,2 Mrd. Euro
è	Fondsdeckung:	100,1 %
è	Ø Zusatzbeitrag:	0 Euro mtl. (50,9 Mio. Mitglieder)

(Quelle: GKV-Schätzerkreis, 24.01.2011)

Entwicklung des ärztlichen Honorars



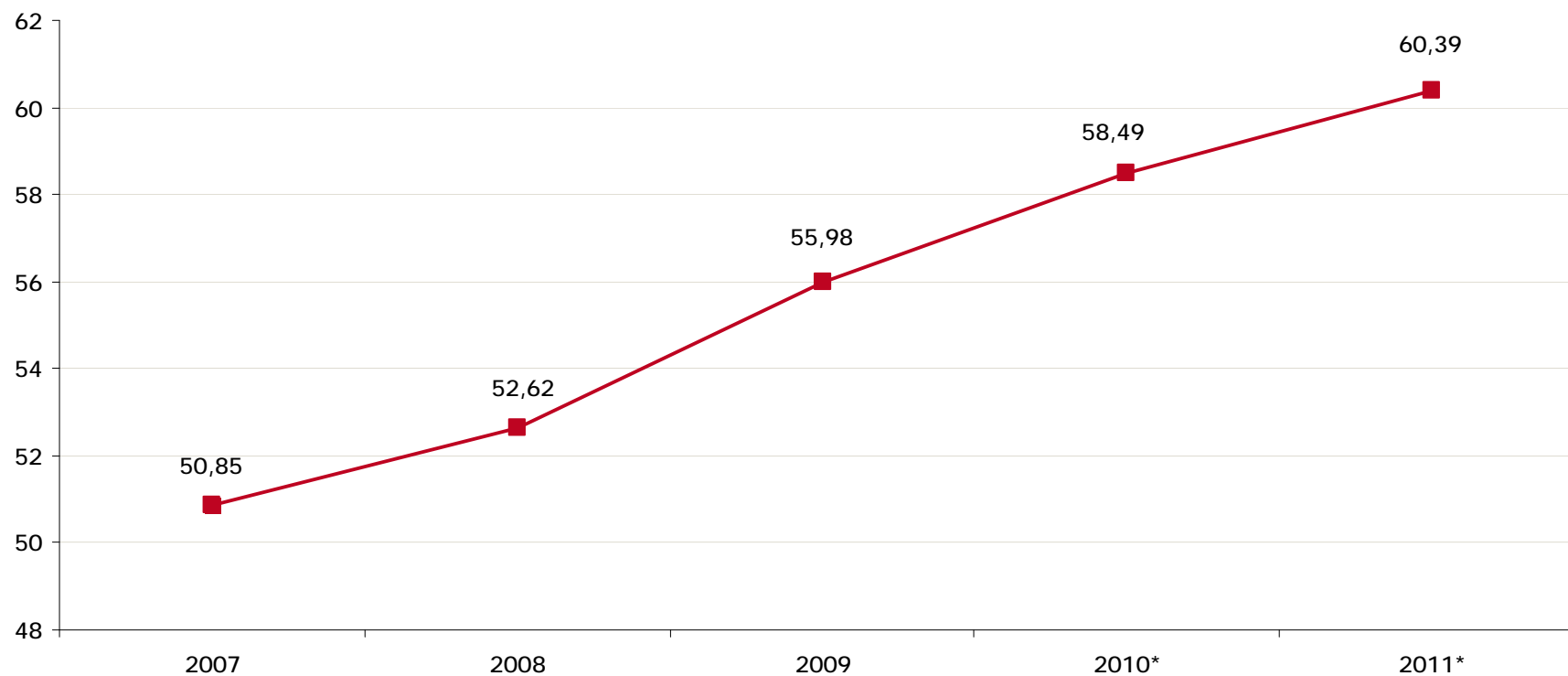
Angaben in Mrd. €



2010 eigene Berechnungen auf Basis der Beschlüsse des Erweiterten Bewertungsausschusses; einschl. Bereinigung
Selektivverträge; *Anmerkung: 2009 ohne bereinigte Beträge Selektivverträge*

Ausgaben für Krankenhausbehandlung (insgesamt)

Angaben in Mrd. €

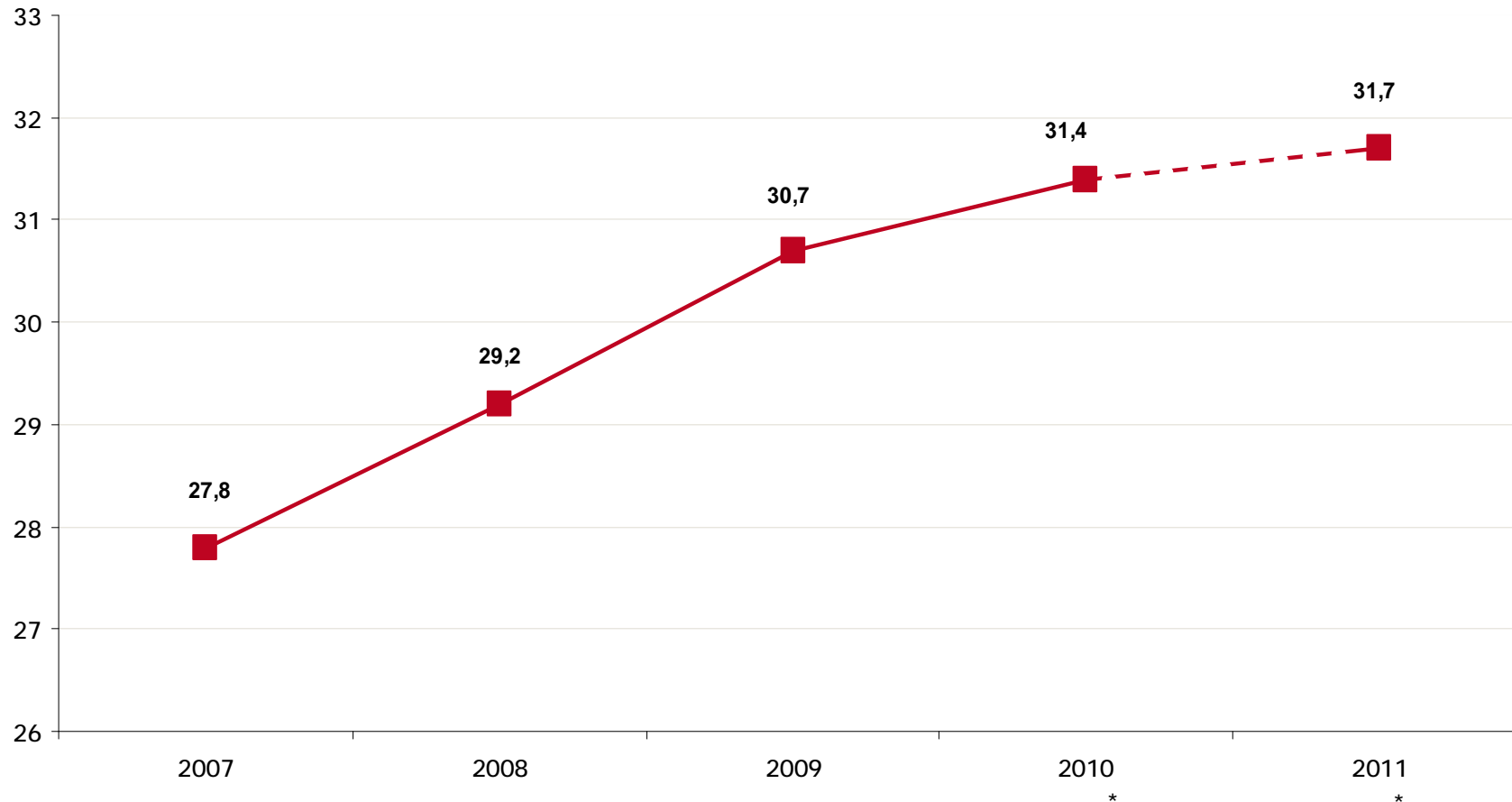


Quelle: Amtliche Statistik KJ1; *Ausgabenschätzungen des GKV-SV für 2010 und 2011

Ausgabenanstieg im Arzneimittelsektor



Angaben in Mrd. €



Quelle: Amtliche Statistik KJ1; (*) eigene Schätzung inkl. Auswirkungen GKV-ÄG und AMNOG (Änderung AMPPreisV);
Stand 02/2011