

Ausgabenentwicklung in zentralen Leistungsbereichen

Finanzielle Ausgangslage

GKV-Schätzerkreis: Prognose für 2010

- è Fondsvolumen: 171,1 Mrd. Euro
- è Zuweisungen: 170,3 Mrd. Euro
- è Ausgaben der GKV: 173,4 Mrd. Euro
- è Deckungslücke: - 3,1 Mrd. Euro
- è Fondsdeckung: 98,2 %
- è Ø Zusatzbeitrag: 5,00 Euro mtl. (51,5 Mio. Mitglieder)

(Quelle: GKV-Schätzerkreis, 28.04.2010)

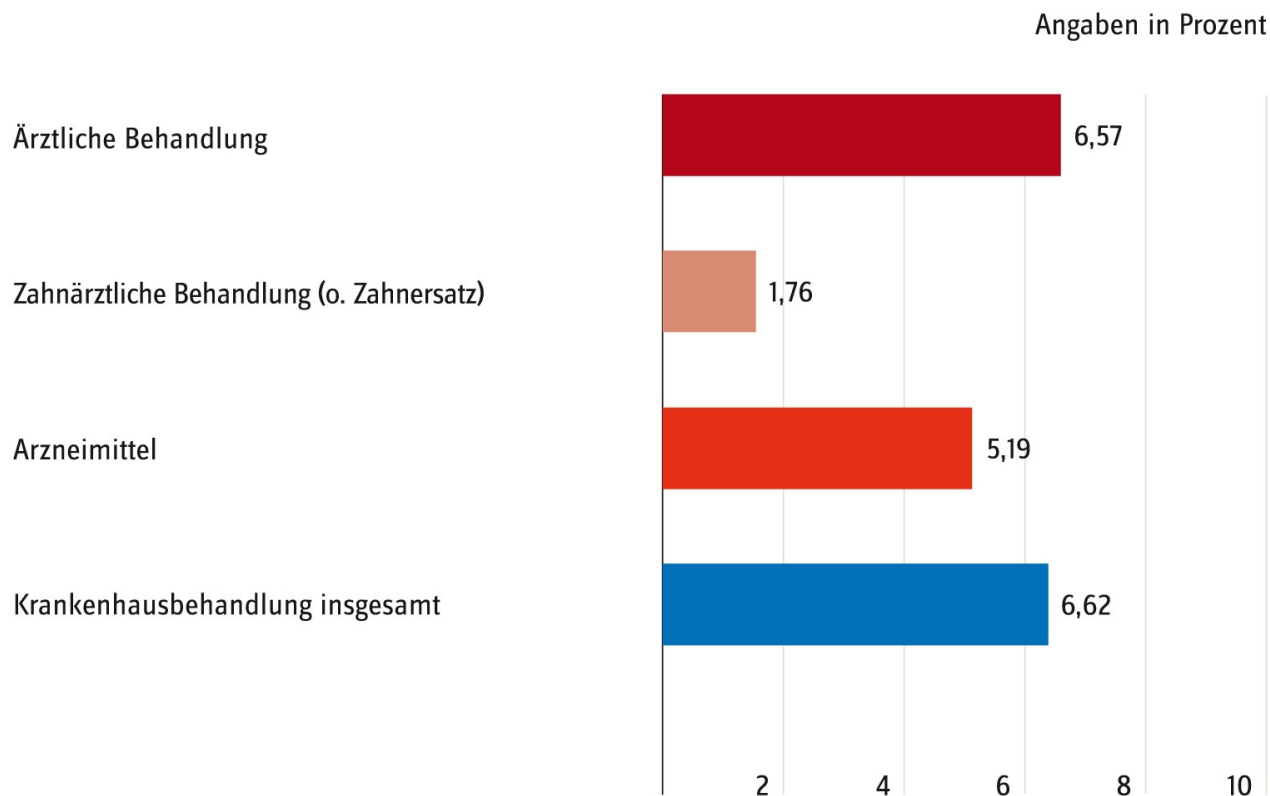
Prognose für 2011 – ohne Gesundheitsreform

- è Bundesversicherungsamt: - 6,4 Mrd. bis – 15,0 Mrd. Euro
- è GKV-Spitzenverband: - 9,0 Mrd. bis – 11,0 Mrd. Euro

Ungebremster Ausgabenanstieg



Veränderungsraten der Leistungsausgaben
1. - 4. Quartal 2009 im Vergleich zum 1. - 4. Quartal 2008



Quelle: Amtliche Statistik KV45; Stand: 10. März 2010
Darstellung: GKV-Spitzenverband

Zum Vergleich:
Veränderungsraten
der Einnahmenseite

- è Grundlohnsumme:
+ 0,6 Prozent
- è Rentensumme:
+ 1,4 Prozent
- è Beiträge für
geringfügig Beschäftigte:
- 4,9 Prozent

(Quelle: GKV-Schätzerkreis,
9.12.2009)

Veränderung BIP

- è 1.-4. Quartal 2009 zum
Vorjahr:
- 5 Prozent

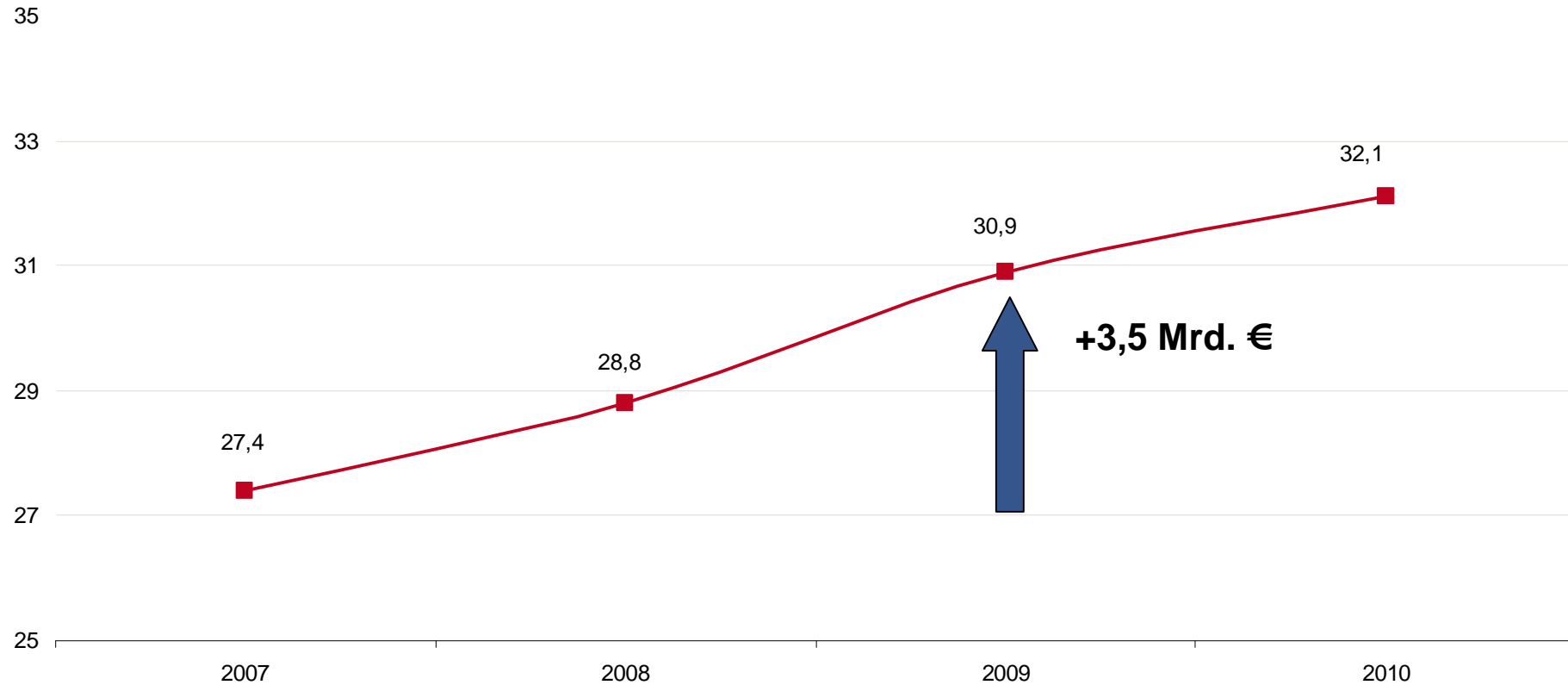
(Quelle: Destatis)

Entwicklung des ärztlichen Honorars

Angaben in Mrd. EURO gerundet (arztbezogen); 2009 und 2010 eigene Berechnungen auf Basis der Beschlüsse des Erweiterten Bewertungsausschusses



Angaben in Mrd. Euro

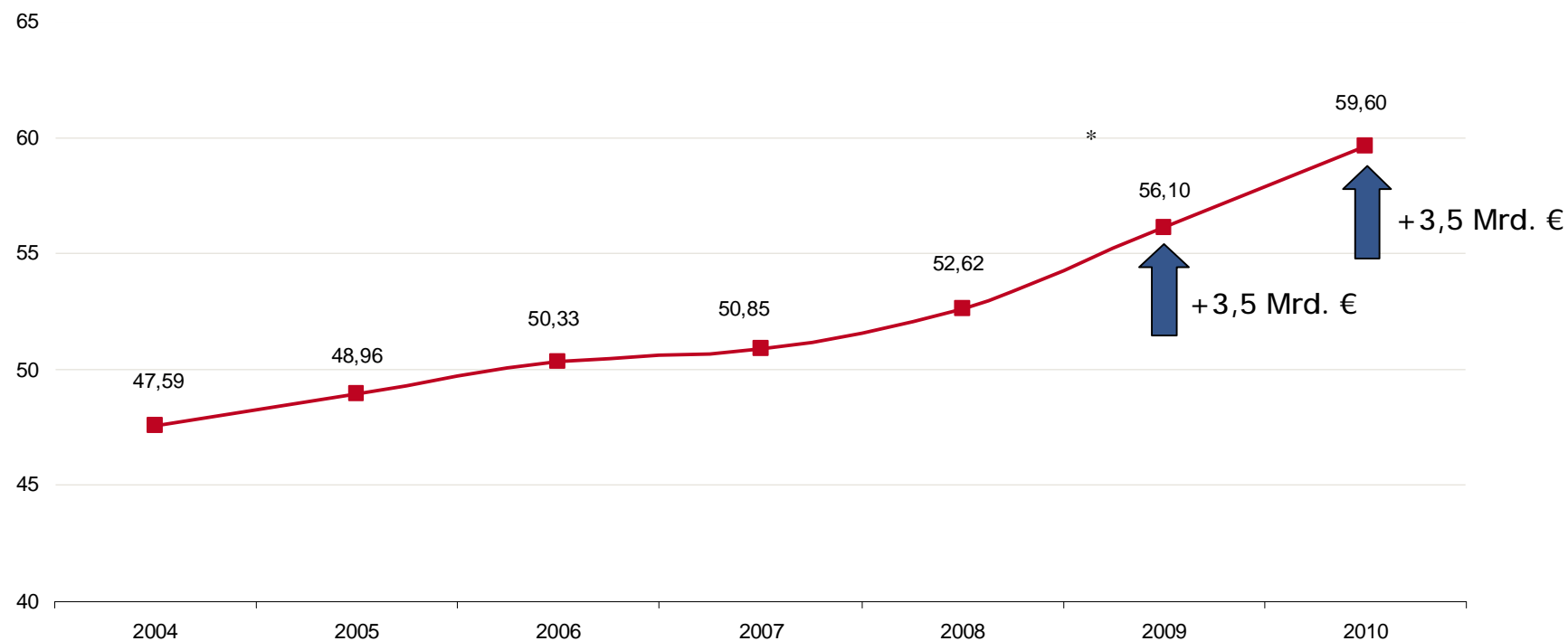


Anmerkung: 2009 ohne bereinigte Beträge Selektivverträge

Ausgaben für Krankenhaus- behandlung (insgesamt)



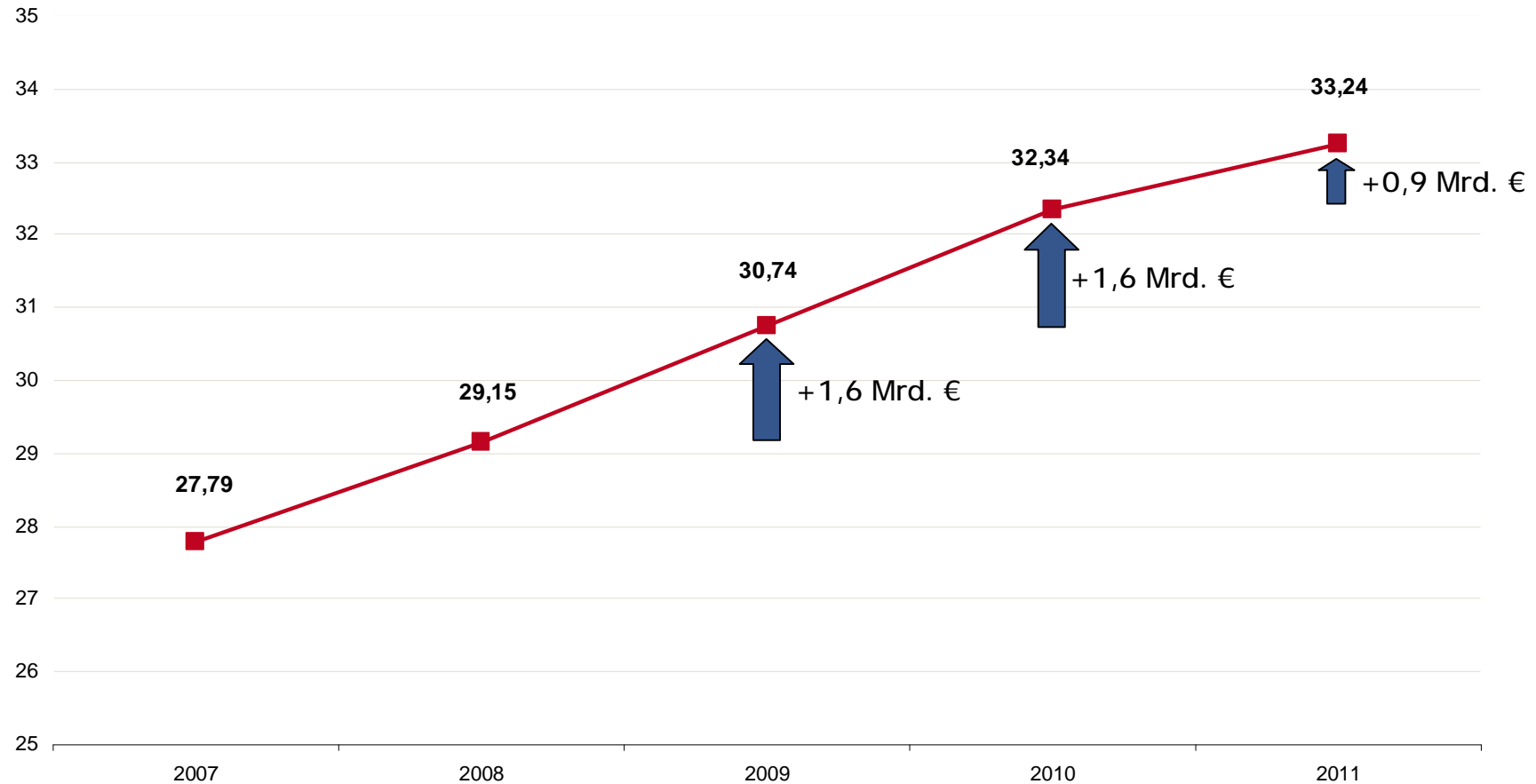
Angaben in Mrd. €



Quelle: Amtliche Statistik KJ1; * Amtliche Statistik KV 45, 1.-4. Quartal; Stand 10. März 2010; Schätzungen für 2010;
Darstellung GKV-Spitzenverband

Ausgabenanstieg im Arzneimittelsektor

in Mrd. Euro



Quelle: Amtliche Statistik KJ1; * Amtliche Statistik KV 45, 1.-4. Quartal; Stand 10. März 2010; Schätzungen für 2010 und 2011 auf Basis KV45; 2010/2011 inkl. der gesetzlichen Änderungen durch das GKV-ÄG; Darstellung GKV-Spitzenverband

Vielen Dank für Ihre Aufmerksamkeit